FACE DESSUS

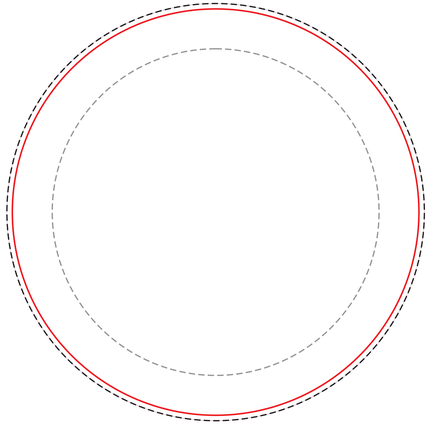

FACE 01

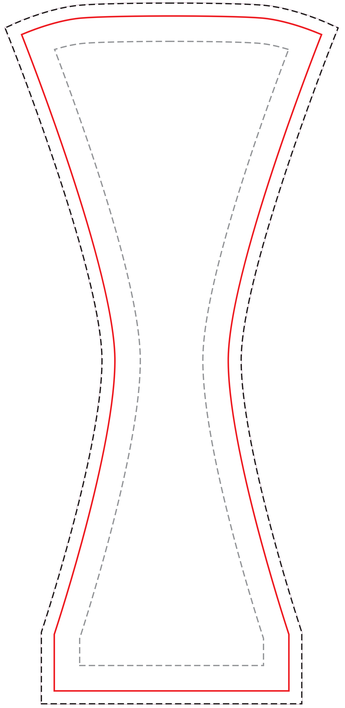

FACE 02

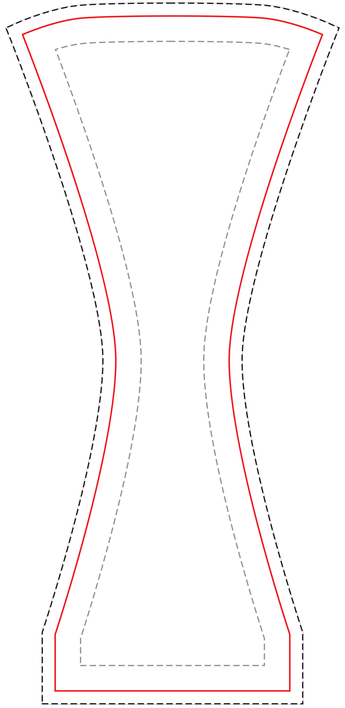

FACE 03

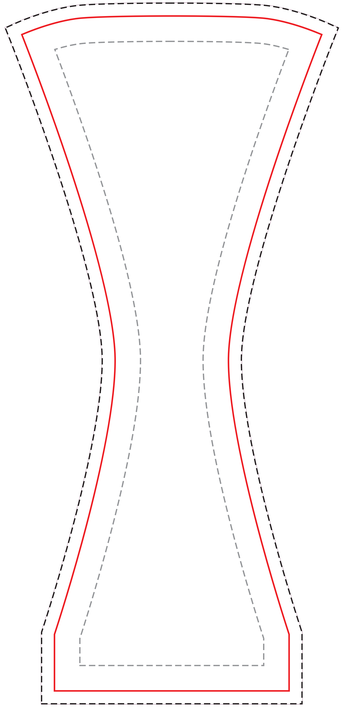

FACE 04

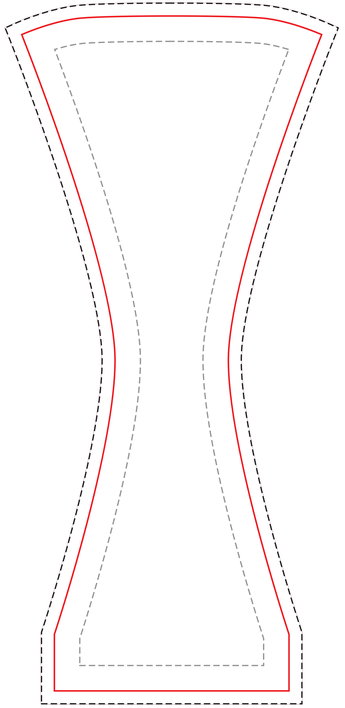

Fulfiller

Table haute

Pensez à bien supprimer les éléments du gabarit avant enregistrement de votre fichier

Zone de sécurité
Placez les éléments importants dans cette zone (Logo, texte, ...)

Format final du visuel
Format final de l'impression que vous recevrez.

Fond perdu
Etirez vos arrières plans (fonds, photos, ...) jusqu'à cette zone. Grâce à ce débord, il n'y a pas de risques d'avoir un liseré blanc après la découpe.

Astuce :

Fichier à fournir en CMJN, pas de RVB.
Pensez à vectoriser les polices