

Bras droit



SENS

SENS


Bras gauche

SENS

SENS



 **Fulfiller**

 *Pensez à bien supprimer les éléments du gabarit avant enregistrement de votre fichier*

**Skydancer 8 m
Avec Bras**

Zone de sécurité
Placez les éléments importants dans cette zone (Logo, texte, ...)

Format final du visuel
Format final de l'impression que vous recevrez.

Zone non visible
Attachement des bras (laissez la couleur continuer)

Astuce :

Fichier à fournir en CMJN, pas de RVB.
Pensez à vectoriser les polices

SENS

SENS